

様式第6号（第15条関係）

排水設備工事完了届

年 月 日

甲賀市長 あて

届出人 住 所 \_\_\_\_\_  
氏 名 \_\_\_\_\_  
(電話 \_\_\_\_\_ )



















次のとおり排水設備工事が完了しましたので、検査願いたく届け出ます。

施 工 場 所	甲賀市
確 認 番 号	第 号
確 認 年 月 日	年 月 日
完 了 年 月 日	年 月 日
施 工 業 者	
責 任 技 術 者	
水道メーター番号	

※この欄は、記入しないこと。

合 格 年 月 日	年 月 日	検 査 員	㊟
-----------	-------	-------	---

様式第6号の付表

排水設備新設等竣工図					
平面図	付近見取図				
	<table border="1"> <thead> <tr> <th>確認の条件</th> <th>受付印及び番号</th> </tr> </thead> <tbody> <tr> <td> </td> <td> </td> </tr> </tbody> </table>	確認の条件	受付印及び番号		
	確認の条件	受付印及び番号			
	凡	例			
	 公共汚水ます  中間ます  ゴミよけます  トラップます  立管・有孔ます  小口径ます	 大便器  小便器  兼用便器  風呂場  手洗・洗面器  流し類	 床排水  井戸  トラップ  管の交叉  除害施設装置  敷地境界線		
	備	考			
1 排水設備工事調書を添付すること。 2 付近見取図欄には、方位、道路、目標となる地物、施工地を表示すること。 3 平面図欄には次の事項を記載すること。 ア 道路、敷地の境界、公共汚水ますの位置 イ 建物及び炊事場、浴場、水洗便所、その他汚水を排除する施設の位置 ウ 排水管・排水渠の位置、内径、延長、勾配 エ ます及びマンホールの位置 4 その他汚水の排除の状況を明らかにする必要があるときは、その必要図書を添付すること。					
S=	:				